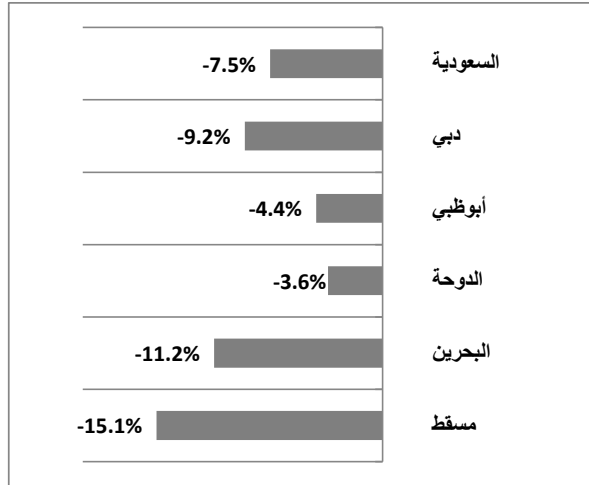


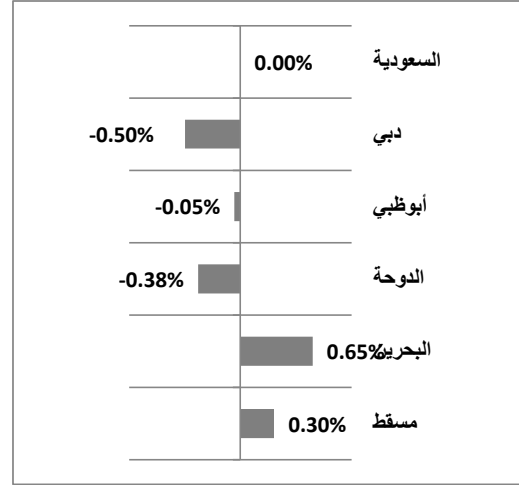
مؤشرات أسواق المال العربية الرئيسية

أداء العام	أدنى قراءة لـ 52 أسبوع	أعلى قراءة لـ 52 أسبوع	الأداء %				إقفال سابق	آخر إقفال	السوق المالي
			2011	3 شهور	شهري	يومي			
8%	5,231.5	6,795.3	-7.5%	-6.4%	1.1%	0.00%	6,124.4	6,124.4	السعودية
-10%	1,338.6	1,793.1	-9.2%	-4.6%	0.5%	-0.50%	1,488.0	1,480.6	دبي
-1%	2,515.3	2,836.1	-4.4%	-3.6%	-0.5%	-0.05%	2,601.0	2,599.6	أبوظبي
25%	7,400.0	9,290.2	-3.6%	2.2%	1.8%	-0.38%	8,398.3	8,366.4	الدوحة
-2%	1,254.7	1,477.1	-11.2%	-5.6%	-0.3%	0.65%	1,263.2	1,271.4	البحرين
6%	5,408.3	7,044.4	-15.1%	-4.4%	2.4%	0.30%	5,719.4	5,736.8	مسقط
15%	4,417.8	7,248.0	-33.5%	-12.6%	1.0%	0.59%	4,727.4	4,755.1	مصر

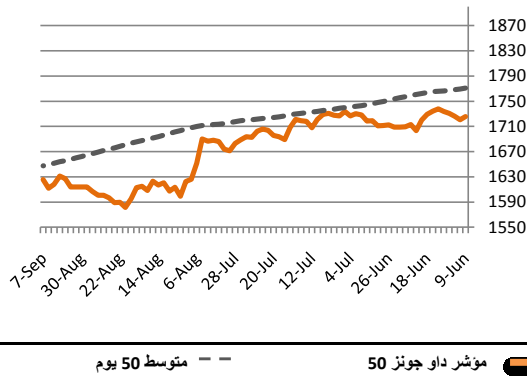
الأداء من بداية العام 2011



الأداء اليومي للأسواق %



مؤشر داو جونز 50 للشركات الخليجية الرئيسية



مؤشرات القطاعات الخليجية *

القطاع	المؤشر	الاتجاه	الفرق %
الصناعات والبتر وكيمياويات	118.94	↓	-0.02%
الاتصالات	96.18	↑	0.35%
الخدمات اللوجستية والسياحة	69.24	↓	-0.84%
الأغذية وخدمات أخرى	124.64	↑	0.46%
الاستثمار متعدد	118.84	↓	-0.22%
الطاقة	93.81	↑	1.26%
الخدمات مالية	104.6	↑	0.11%
التشييد والبناء	92.55	↑	0.18%
المرافق الخدمية	119.98	↓	-0.01%

* المؤشرات معدة من قبل شبكة بلومبيرج وبالإمكان الحصول على تفاصيل المؤشرات على العنوان التالي BGCC200 على شبكة بلومبيرج

أحداث التداول اليومية

السعودية

الراحة الاسبوعية.

دبي

انخفض مؤشر سوق دبي المالي 0.5 % خاسرا 7.38 نقطة ليغلق عند 1,480.6 نقطة بتداولات بلغت قيمتها 70.3 مليون درهم بتنفيذ 1,483 صفقة تمت على 76.37 مليون سهم.

أبوظبي

رافق المؤشر العام لسوق ابوظبي مؤشر سوق دبي المالي فاقدًا 1.38 نقطة بتراجع بلغت نسبته 0.05 % ليغلق عند 2,599.6 نقطة بتداولات بلغت قيمتها 65.7 مليون درهم بتنفيذ 930 صفقة تمت على قرابة 49.7 مليون سهم.

قطر

اغلق المؤشر العام للبورصة القطرية باللون الاحمر في اخر جلسات الاسبوع مخالفا الارتفاعين السابقين خاسرا 31.89 نقطة بتراجع بلغت نسبته 0.38% ليغلق عند 8,366.4 نقطة بتداولات بلغت قيمتها 446.6 مليون ريال بتنفيذ 5,896 صفقة تمت على 11.02 مليون سهم. ويأتي التراجع بضغط من انخفاض اغلاقات ثلاثة مؤشرات قطاعية يتصدرهم التامين بانخفاض 0.62 % يليه كل من البنوك والخدمات بتراجعات 0.52% و 0.31 % على التوالي مقابل ارتفاع وحيد بما نسبته 0.09 % فقط لقطاع الصناعة.

مسقط

ارتفاعات جماعية طفيفة للمؤشرات القطاعية المتداولة حفظت للمؤشر العام ارتفاعه 0.3 % كاسبا 17.38 نقطة ليغلق عند 5,736.8 نقطة وتصدر القطاع المالي القائمة الخضراء بما نسبته 0.4 % يليه كل من الخدمات والصناعة بارتفاع 0.23 % لكليهما. وبلغت قيمة التداولات بسوق مسقط 1.5 مليون ريال جاءت من خلال تنفيذ 927 صفقة تمت على قرابة 6.019 مليون سهم.

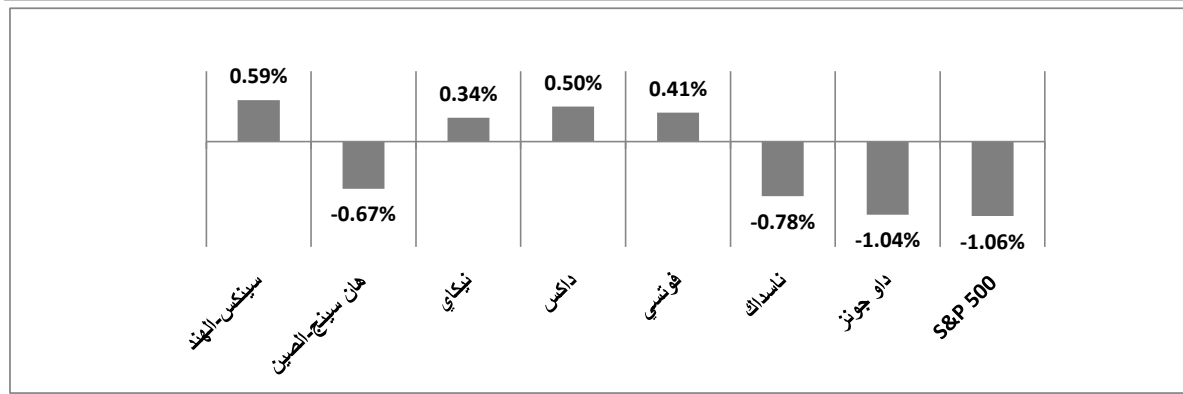
البحرين

واصل المؤشر العام للبورصة البحرينية ارتفاعه للجلسة الثانية على التوالي مختتما اخر جلسات الاسبوع صاعدا 0.65 % بمكاسب بلغت 8.23 نقطة ليغلق عند 1,271.4 نقطة بدعم من ارتفاع مؤشرا قطاعا البنوك والاستثمار 1.64 % و 0.21 % على التوالي. وانخفضت وتيرة السيولة بشكل حاد لتصل الى 90.4 الف دينار جاءت من خلال تنفيذ 28 صفقة تمت على 702.95 الف سهم.

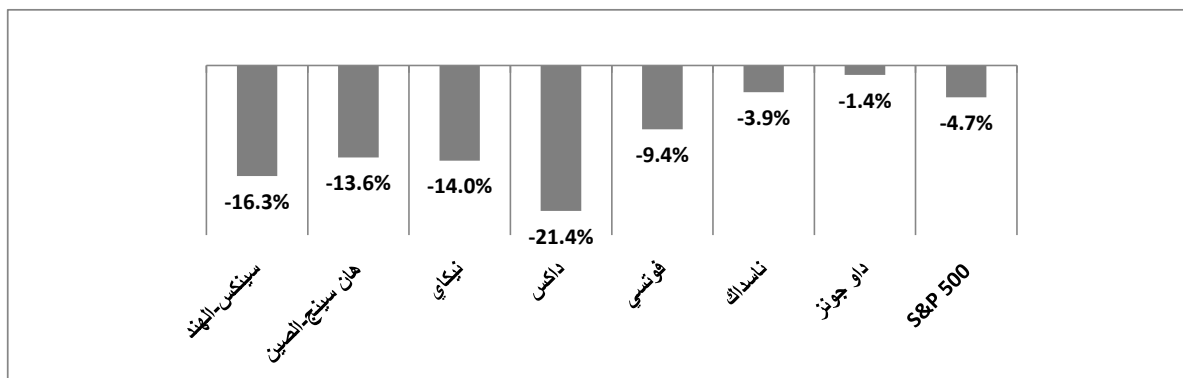
مؤشرات أسواق المال العالمية الرئيسية

السوق المالي	آخر إقفال	إقفال سابق	الأداء %				أعلى قراءة لـ 52 أسبوع	أدنى قراءة لـ 52 أسبوع	أداء العام 2010
			يومي	شهري	3 شهور 2011	2010			
S&P 500	1,185.9	1,198.6	-1.06%	7.1%	-6.3%	-4.7%	1,370.6	1,092.4	12.8%
داو جونز	11,295.8	11,414.9	-1.04%	5.6%	-5.3%	-1.4%	12,876.0	10,335.7	11.0%
ناسداك	2,529.1	2,548.9	-0.78%	8.1%	-4.7%	-3.9%	2,887.8	2,215.9	16.9%
فوتسي	5,340.4	5,318.6	0.41%	5.5%	-8.0%	-9.4%	6,105.8	4,791.0	9.0%
داكس	5,408.5	5,405.5	0.50%	-8.3%	-23.1%	-21.4%	7,600.4	5,150.1	16.1%
نيكاي	8,793.1	8,763.4	0.34%	-3.3%	-6.9%	-14.0%	10,891.6	8,227.6	-3.0%
هان سينج-الصين	19,912.8	20,048.0	-0.67%	-2.8%	-12.1%	-13.6%	24,988.6	18,868.1	5.3%
سينكس-الهند	17,165.5	17,065.0	0.59%	1.0%	-6.7%	-16.3%	21,108.6	15,765.5	17.4%

الأداء اليومي للأسواق %



أداء الأسواق العالمية من بداية العام 2010



إبراء للذمة: إن المعلومات الواردة في هذا التقرير تم الحصول عليها من مصادر تعتقد شركة وضوح للاستشارات المالية والاقتصادية أنها دقيقة وموثوق بها، وهذه المعلومات لم يتم التحقق منها بشكل مستقل ومن الممكن أن تكون مختصرة أو ناقصة، وعليه فإن شركة "وضوح" لا تعطي أي ضمان ولا تتحمل أي التزام أو مسؤولية ناتجة عن نقص هذه المعلومات أو عدم صحتها كما أنها لا تتحمل مسؤولية استخدام المعلومات الواردة في هذا التقرير في اتخاذ أية قرارات استثمارية، كما أن هذا التقرير لا يمثل دعوة أو عرض لشراء أو بيع أوراق مالية، وإن نشر هذا التقرير ما هو إلا وسيلة فقط لنقل المعلومات ونشرها، ولا تتحمل الشركة أو أي من موظفيها أي مسؤولية قانونية عن أي خسائر أو أضرار قد تنتج عن اتباع هذا التقرير.

العنوان البريدي	العنوان الإلكتروني	للاتصال	للمزيد من المعلومات
ص. ب. 5500 الصفاة 13055 الكويت	Info@wuduh.com www.wuduh.com	+965 22909020 +965 22909025	هاتف : إدارة البحوث فاكس :